

PRIME ARCHITECTS



MECHANICAL CONSULTANTS



ELECTRICAL CONSULTANTS



주 기 NOTE

- 기존청사진을 CAD화한 도면임.
- 도면과 현장이 상이할 수 있으니 현장실측 확인후 시공할 것.
- DETAIL 및 구조는 기존도면참조

제 도 DRAWING BY

검 토 CHECKED BY

승 인 APPROVED BY



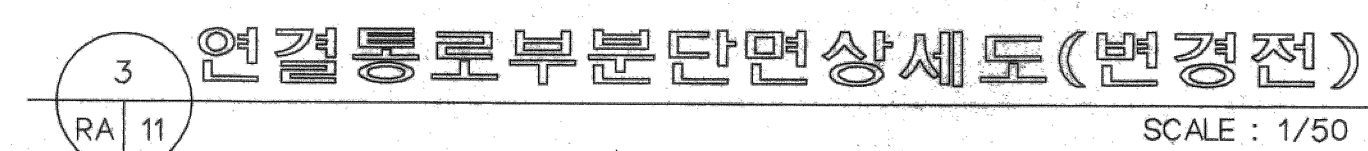



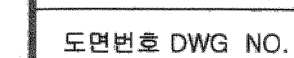
입면도(서측,동측)
[변경전]

축척 SCALE A3: 1/100,300
A1: 1/50,150

일 자 DATE

2004.8

일련번호 SHEET NO.



구분	내 용
1	연결통로 유리주요 코팅 모두 철거후 재시공 파손유리 철거후 재시공
2	천창 코팅 모두 철거후 재시공 파손유리 철거후 재시공(파손유리는 법에는 철거도 함)